

**LAND PORTAL FOUNDATION
GRONINGEN, THE NETHERLANDS**

Annual Report 2016
October 13, 2017

Gorredijk

Schansburg 8
8401 SC Gorredijk

Sneek

Westereems 14
8602 CR Sneek

Wolvega

Van der Sandeplein 6
8471 RX Wolvega

CONTENTS**PAGE /
Pagina****ACCOUNTANT'S REPORT**

1	Accountant's compilation report	2
2	Results	3
3	Financial position	4

ANNUAL REPORT

1	Balance sheet as at December 31, 2016	6
2	Statement of income and expenses in 2016	7
3	Cash flow statement 2016	8
4	Basis for valuation and determination expense balance	9
5	Signature of annual report	14

ACCOUNTANT'S REPORT

Stichting The Land Portal
Oude Kijk in 't Jatstraat 26
9712 EK Groningen

Gorredijk, October 13, 2017

Dear management,

We hereby report on the financial year 2016 of your foundation.

As a result of your engagement, we have compiled the financial statements 2016 of your foundation, including the balance with totals of € 97.677 and the state of income and expenses closing with a negative operating result of € 58.866.

1 ACCOUNTANT'S COMPILED REPORT

The financial statements of The Land Portal Foundation at Groningen have been compiled by us using the information provided by you. The financial statements comprise the balance sheet as at 31 December 2016 and the profit and loss account for the year 2016 with the accompanying explanatory notes. These notes include a summary of the accounting policies which have been applied.

This compilation engagement has been performed by us in accordance with Dutch law, including the Dutch Standard 4410, 'Compilation engagements', which is applicable to accountants. The standard requires us to assist you in the preparation and presentation of the financial statements in accordance with Part 9 of Book 2 of the Dutch Civil Code. To this end we have applied our professional expertise in accounting and financial reporting.

In a compilation engagement, you are responsible for ensuring that you provide us with all relevant information and that this information is correct. Therefore, we have conducted our work, in accordance with the applicable regulations, on the assumption that you have fulfilled your responsibility. To conclude our work, we have read the financial statements as a whole to consider whether the financial statements as presented correspond with our understanding of The Land Portal Foundation. We have not performed any audit or review procedures which would enable us to express an opinion or a conclusion as to the fair presentation of the financial statements.

During this engagement we have complied with the relevant ethical requirements prescribed by the 'Verordening Gedrags- en Beroepsregels Accountants' (VGBA, Dutch Code of Ethics). You and other users of these financial statements may therefore assume that we have conducted the engagement in a professional, competent and objective manner and with due care and integrity and that we will treat all information provided to us as confidential.

2 RESULTS

	2016	2015
	€	€
Funds and donations received	379.499	269.577
Charges		
Third party services	426.495	111.863
Overheads	4.931	3.691
	<u>431.426</u>	<u>115.554</u>
Founding result	-51.927	154.023
Financial income and expenses		
Interest income and similar income	-	853
Interest and similar expenses	-6.939	-
	<u>-6.939</u>	<u>853</u>
Result	-58.866	154.876
Taxes result from ordinary activities	-	-
Operating balance	<u><u>-58.866</u></u>	<u><u>154.876</u></u>

3 FINANCIAL POSITION

The following financing structure is derived from the balance sheet:

	31 december 2016		31 december 2015	
	€	€	€	€
Available in the long term:				
Foundation assets		93.685		152.551
		<u> </u>		<u> </u>
This amount is used as follows:				
Claims	697		21.382	
Liquid assets	<u>96.980</u>		<u>140.623</u>	
		97.677		162.005
Off: short-term debts		3.992		9.454
		<u> </u>		<u> </u>
Working capital		<u>93.685</u>		<u>152.551</u>

We rely on this to fulfill your assignment.

Yours sincerely,

MRW Accountants


W. Reitsma
Accountant-Administratieconsulent

ANNUAL REPORT

2 STATEMENT OF INCOME AND EXPENSES IN 2016

	2016		2015	
	€	€	€	€
Funds and donations received (5)		379.499		269.577
Charges				
Other Foundation charges (6)		431.426		115.554
Founding result		-51.927		154.023
Interest income and similar income (7)	-		853	
Interest and similar expenses (8)	-6.939		-	
Financial income and expenses		-6.939		853
Result		-58.866		154.876
Taxes result from ordinary activities		-		-
Operating result		-58.866		154.876

3 CASH FLOW STATEMENT 2016

The cash flow statement is prepared according to the indirect method.

	2016	
	€	€
Cashflow from operational activities		
Founding result	-51.927	
Adjustments for:		
Changes in working capital:		
Mutation claims	20.685	
Change in current liabilities (excluding short-term portion of long-term debt)	-5.462	
Cash flow from operations		-36.704
Interest charges		-6.939
Cashflow from operational activities		-43.643

Composition of funds

	2016
	€
Cash at 1 January	140.623
Mutation of liquids	-43.643
Cash at 31 December	96.980

4 BASIS FOR VALUATION AND DETERMINATION EXPENSE BALANCE

4.1 ALGEMEEN

Activiteiten

De stichting heeft ten doel:

- het wereldwijd verbeteren van kennis, communicatie en dialoog rondom landrechten en land governance, met een bijzondere nadruk op de meest bedreigde personen vanwege onzekere landrechten en een grotere kwetsbaarheid voor landloosheid;
- het ontwikkelen en onderhouden van een systeem, The Land Portal, dat faciliteert de collectievorming en het verzamelen en zoeken naar anders gefragmenteerde en ontoegankelijke data en informatie op het terrein van landgovernance en landgebruik uit verschillende bronnen, afkomstig van overheden, academia, internationale organisaties, inheemse bevolking en non-gouvernementele organisaties;
- het bevorderen van de uitwisseling van maatschappelijke informatie, debat en netwerken;
- het oprichten en onderhouden van een op het world wide web gebaseerd data systeem dat de basis vormt voor de online bestemming voor land informatie door publieke data, gepubliceerde informatie en eerstehands kennis samen te brengen.

Belastingplicht

De stichting is niet belastingplichtig voor de vennootschapsbelasting en omzetbelasting.

4.2 ALGEMENE GRONDSLAGEN VOOR DE OPSTELLING VAN DE JAARREKENING

De jaarrekening is opgesteld volgens de in Nederland algemeen aanvaarde grondslagen voor financiële verslaggeving.

De jaarrekening is opgemaakt op basis van historische kostprijs. De waardering van activa en passiva geschiedt, voor zover niet anders is vermeld, tegen nominale waarde.

4.3 GRONDSLAGEN VOOR DE WAARDERING VAN ACTIVA EN PASSIVA

Vorderingen en overlopende activa

De vorderingen worden gewaardeerd tegen de nominale waarde, waar nodig onder aftrek van een voorziening wegens oninbaarheid. Deze voorziening wordt bepaald op basis van een individuele beoordeling van de vorderingen.

Liquide middelen

De liquide middelen zijn gewaardeerd tegen de nominale waarde. Indien middelen niet ter vrije beschikking staan, dan wordt hiermee bij de waardering rekening gehouden.

Kortlopende schulden

Kortlopende schulden worden gewaardeerd tegen nominale waarde tenzij anders is vermeld.

4.4 GRONDSLAGEN VOOR RESULTAATBEPALING

Algemeen

Het resultaat wordt bepaald als het verschil tussen de opbrengstwaarde van de geleverde prestaties en verrichte diensten enerzijds, en anderzijds de kosten en andere lasten van het boekjaar, gewaardeerd tegen historische kostprijzen.

Resultaatbepaling

Het resultaat wordt bepaald als het verschil tussen de netto-omzet en de kosten en andere lasten van het boekjaar met inachtneming van de hiervoor vermelde waarderingsgrondslagen. Winsten worden verantwoord in het boekjaar waarin de goederen zijn geleverd c.q. de diensten zijn verricht. Verliezen welke hun oorsprong vinden in het boekjaar worden in aanmerking genomen zodra deze voorzienbaar zijn.

Financiële baten en lasten

De rentebaten en -lasten betreffen de op het boekjaar betrekking hebbende rente-opbrengsten en -lasten van vorderingen en schulden alsmede rentetoevoegingen aan voorzieningen.

4.5 GRONDSLAGEN VOOR DE OPSTELLING VAN HET KASSTROOMOVERZICHT

Het kasstroomoverzicht is opgesteld volgens de indirecte methode.

Ontvangsten en uitgaven uit hoofde van rente, ontvangen dividenden en winstbelastingen worden opgenomen onder de kasstroom uit operationele activiteiten. Betaalde dividenden worden opgenomen onder de kasstroom uit financieringsactiviteiten.

Transacties waarbij geen ruil van kasmiddelen plaatsvindt, waaronder financial leasing, zijn niet in het kasstroomoverzicht opgenomen.

4.6 NOTES ON THE BALANCE SHEET AS AT 31 DECEMBER 2016

ASSETS

CURRENT ASSETS

1. Claims

	31 december 2016	31 december 2015
	€	€
Overdue assets		
Costs paid up front	697	21.382

2. Liquid assets

Current account Rabobank EUR account	51.382	44.388
Current account Rabobank GBP account	36.250	88.100
Current account Rabobank USD account	9.348	8.135
	<u>96.980</u>	<u>140.623</u>

LIABILITIES

3. Equity

	<u>2016</u>	<u>2015</u>
	€	€
Other reserves		
Balance as at 1 January 2016	152.551	-2.325
Result of the financial year	-58.866	154.876
Balance as at 31 December 2016	<u>93.685</u>	<u>152.551</u>

4. Short-term debts

	<u>31 december 2016</u>	<u>31 december 2015</u>
	€	€
Debts to suppliers and trade credits		
Creditors	-	6.792
Accrued liabilities		
Accountant fees 2014, 2015 and 2016	<u>3.992</u>	<u>2.662</u>

4.7 EXPLANATION OF THE STATE OF INCOME AND EXPENSES IN 2016

	2016	2015
	€	€
5. Funds and donations received		
Contribution Department for International Development (DFID)	359.736	251.442
Contribution International Land Coalition (IFAD)	-	10.000
Contribution Global Land Tool Network	19.763	8.135
	<u>379.499</u>	<u>269.577</u>
6. Other Foundation charges		
Third party services	426.495	111.863
Overheads	4.931	3.691
	<u>431.426</u>	<u>115.554</u>
<i>Third party services</i>		
Management and Coordination	104.049	3.958
Communications and Resource Mobilization	80.717	30.873
Data Integration & Platform Development	79.589	18.983
Land Book Research	35.456	12.428
Outreach	6.497	3.971
Southern Collaboration & Capacity Building	69.339	11.315
Monitoring and Evaluation	5.307	2.514
Administration	29.285	9.583
Land Portal Meeting	-	10.059
Unallocated	8.786	8.179
Linked Open Data Capacity Building	7.470	-
	<u>426.495</u>	<u>111.863</u>
<i>Overheads</i>		
Accountants costs	1.331	1.331
Advice costs	3.600	2.360
	<u>4.931</u>	<u>3.691</u>
Financial income and expenses		
<i>7. Interest income and similar income</i>		
Exchange rate differences	-	853
	<u>-</u>	<u>853</u>
<i>8. Interest and similar expenses</i>		
Exchange rate differences	-6.939	-
	<u>-6.939</u>	<u>-</u>

Stichting The Land Portal
te Groningen



Signature of annual report


Groningen, 20.....

L.C.A. Verstappen
and

M.A. Kropiwnicka
and

T.E. Parnell



 Dr. Kishu Verma

